


ORIËNTATIEFASE

TIP
1



Tip 1
Urgentie helpt! Door de hele organisatie wordt het probleem herkend en erkend. Ook door de verwantenraad.

TIP
2



Tip 2
Pak het moment! Beweeg mee met de wind.

VOORBEREIDINGSFASE



Tip 5
Een projectstructuur helpt in de voortgang.

TIP
5

Tip 4
Zorg voor een duidelijke stip op de horizon.



TIP
4

Tip 3
Gedeeld eigenaarschap in de projectgroep. We doen het samen!




TIP
3

TIP
6




Tip 6
Laat de werkvloer de interventie kiezen.

TIP
7



Tip 7
Input vanuit de werkvloer als ook vanuit de verwantenraad helpt bij het maken van een beleidsdocument.

TIP
8



Tip 8
kick-off bijeenkomsten in teams creëren ruimte voor een nieuwe start.

UITVOERINGSFASE


BORGING

TIP
11



Tip 11
Sta voor de keuze die je maakt.

EVALUATIEFASE



Tip 10
Blijf overleggen plannen, ook na de afloop van de projectduur.

TIP
10

TIP
9



Tip 9
Sta stil om de metingen en onderzoek te doen.